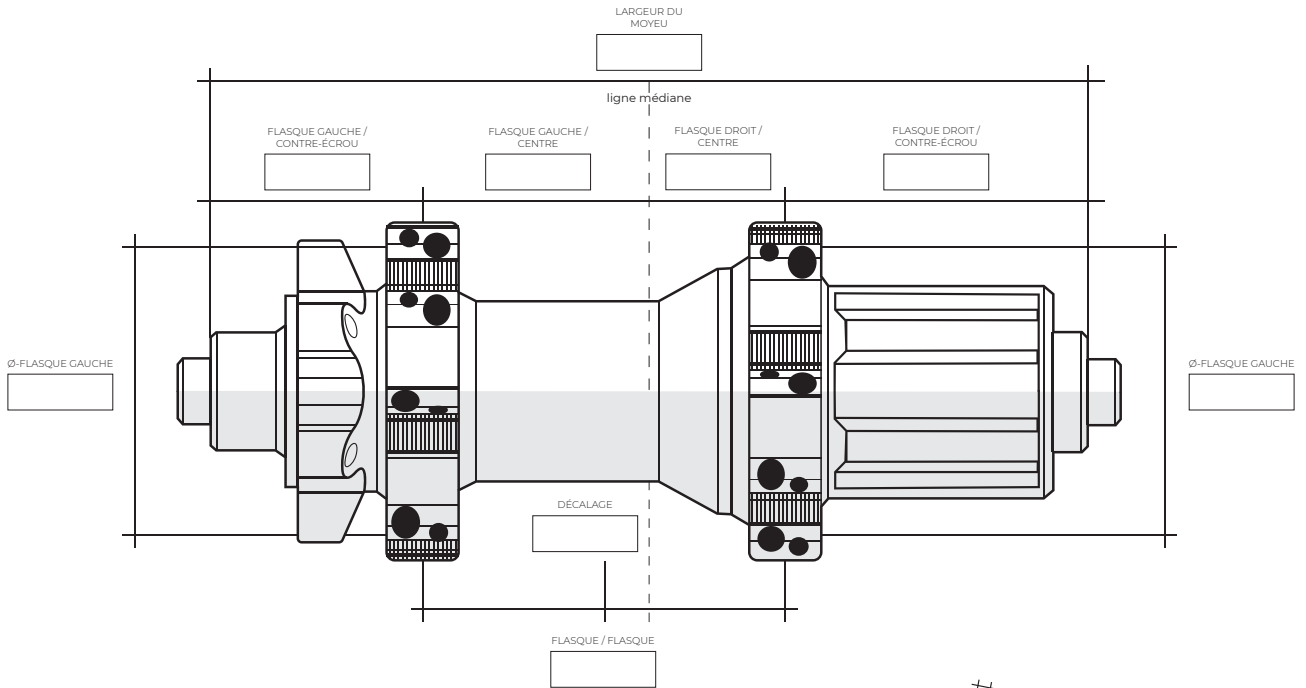


# MESURES DE CONSTRUCTION DE ROUES

Type de rayon: Droit Roue: Arrière

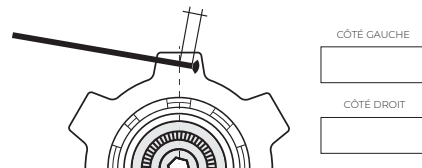
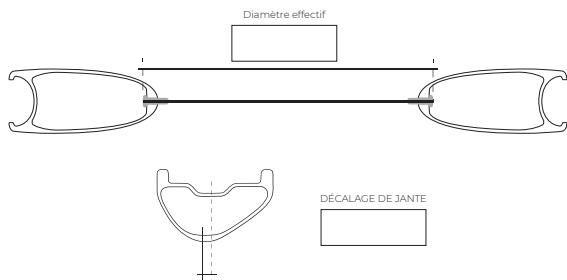
## 1 MOYEU

MODÈLE: \_\_\_\_\_



## 2 JANTE

MODÈLE: \_\_\_\_\_



## 3 STRUCTURE DE LAÇAGE

RAYONS: \_\_\_\_\_

STRUCTURE DE LAÇAGE: \_\_\_\_\_

NOMBRE DE RAYONS: \_\_\_\_\_

ÉCROUS: \_\_\_\_\_

## 4 LONGUEUR DES RAYONS

CÔTÉ GAUCHE: \_\_\_\_\_

CÔTÉ DROIT: \_\_\_\_\_

LONGUEUR RÉELLE DES RAYONS

CÔTÉ GAUCHE

CÔTÉ DROIT



CLIENT